

Implementação do Banner Pesquisa por e-mail

Conteúdo

- ✓ O QUE É?
- ✓ COMO FUNCIONA?
- ✓ EXEMPLOS DE APLICAÇÃO
- ✓ INSTRUÇÕES
- ✓ ATENÇÃO: CRITÉRIOS OBRIGATÓRIOS
- ✓ DÚVIDAS?

BANNER DA PESQUISA EBIT EM E-MAIL

| O QUE É?

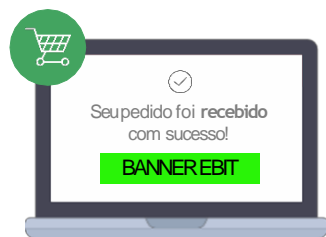


Saiba como fazer **implementação do banner de Pesquisa Ebit por e-mail** e aumente sua captação de pesquisas em até **8 vezes**.

- ⊕ **Chances de impactar o consumidor** direcionando-o à pesquisa Ebit.
- ↑ **Amostra** de respondentes de sua loja.
- ↑ **Assertividade**.
- ↑ Possibilidades de **segmentação** de público e cruzamentos.
- ⊕ Pesquisas = ⊕ Chances de conquistar a **medalha Diamante**.
- ⊕ Pesquisas respondidas = ⊕ **Comentários** para mensurar o **nível de satisfação** com sua loja.

BANNER DA PESQUISA EBIT EM E-MAIL


| COMO FUNCIONA?



Ao finalizar a compra, o consumidor visualiza o banner e/ou lightbox para a pesquisa Ebit na página de checkout da loja.



Loja envia e-mail de aprovação de pedido com o banner para a pesquisa Ebit.



Loja envia e-mail de aprovação de pagamento do pedido com o banner para a pesquisa Ebit.



BANNER DA PESQUISA EBIT EM E-MAIL

| EXEMPLOS DE APLICAÇÃO

JOCAR A LOJA DO SEU CARRO

Bom dia. Agradecemos a sua compra.

PEDIDO EFETUADO COM SUCESSO

NÚMERO DO PEDIDO

00000000000000000000

PAGAMENTO

Boleto bancário

Se encontrou dificuldade para efetuar o pagamento e deseja tentar novamente, [CLIQUE AQUI!](#)


O boleto **NÃO** será enviado pelo correio.
Para imprimir o boleto, [CLIQUE AQUI!](#)




O QUE VOCÊ ACHOU DA JOCAR?
RESPONDA E CONCORRA A PRÊMIOS!

[CLIQUE AQUI E PARTICIPE!](#) 

Certificado de autorização Caixa nº. 1-0488/2017






TUDO CERTO!


Bom dia,

Seu pedido 00000000000000000000 foi realizado com sucesso em nosso site. Agradecemos por escolher a equipe Centauro.com.br. Afinal, seu esporte é a nossa paixão!

Resumo do Pedido	Qtde.	Prazo	Valor Un.	Total
Forma de pagamento				



O que você achou da compra?
Responda a pesquisa **Ebit** e concorra a um iPad



BANNER DA PESQUISA EBIT EM E-MAIL

| INSTRUÇÕES

Para fazer a implementação do **banner da pesquisa Ebit por e-mail**, siga os seguintes critérios:

- ✓ A implementação da Tag Ebit é a mesma para desktop, mobile e aplicativo.
- ✓ Forneça os seguintes **parâmetros obrigatórios**:

`https://newsurvey.ebit.com.br/Survey/Open/storeId?storeId=storeId&bannerEmail=true&transactionId=transactionId&email=email&gender=gender&birthDay=birthDay&zipCode=zipCode&parcels=parcels&deliveryTax=deliveryTax&deliveryTime=deliveryTime&totalSpent=totalSpent&value=value&quantity=quantity&productName=productName&ean=ean&sku=sku`

- ✓ Personalize o banner da loja dentro dos padrões do [Manual de Identidade Visual da Ebit](#).
- ✓ **Atenção:** O banner implementado no e-mail, **não** pode ser o mesmo que hospedamos em nossos servidores.
- ✓ É necessária a **aprovação** prévia do banner personalizado através do e-mail marketing@ebit.com.br.
- ✓ Hospede a **imagem do banner** diretamente no e-mail de **aprovação de pagamento** e/ou **e-mail de aprovação de pedido** da loja.

Legenda:

NOME DO PARÂMETRO	PARÂMETRO
ID DA LOJA	StoreID
IMPRESSÃO DE BANNER	totalHits
ID DA TRANSAÇÃO	transactionID
VALOR TOTAL DA COMPRA	totalSpent
QUANTIDADE DE ITENS	quantity
SKU	sku
FRETE	deliveryTax
DISPOSITIVO USADO EM APP	plataform
E-MAIL CONSUMIDOR	email
GÊNERO	gender
DATA DE NASCIMENTO	birthDay
CEP	zipCode
NÚMERO DE PARCELAS	parcels
TEMPO DE ENTREGA	deliveryTime
MARKETPLACE	mktSaleID
VALOR DO PRODUTO	value
NOME DO PRODUTO	productName
TIPO DE PAGAMENTO	paymentType
EMISSOR DE BOLETO	InvoiceEmissor
BANDEIRA DO CARTÃO	cardFlag
CÓDIGO EAN	ean
IDIOMA	lang

BANNER DA PESQUISA EBIT EM E-MAIL

| ATENÇÃO

Crítérios obrigatórios para que a loja tenha permissão para fazer a implementação do banner da pesquisa Ebit por e-mail:

- ✓ Autorização prévia da Ebit, através de solicitação via e-mail comercial@ebit.com.br
- ✓ A implementação do banner de pesquisa Ebit por e-mail é uma estratégia **complementar** à captação de pesquisas, e **não isenta** a loja da obrigatoriedade de implementar o **banner da pesquisa no checkout** (página de confirmação de pagamento), como estipulado nos [Termos de Uso do Convênio Ebit e](#) em nosso [Manual de Boas Práticas](#).
- ✓ É obrigatório que a loja disponibilize a **pesquisa parametrizada em sua página de checkout**.
- ✓ Pesquisas que não obedeceram aos critérios aqui estipulados, serão invalidadas.
- ✓ O prazo para envio e captação das pesquisas dos consumidores através do banner no e-mail é de **24 horas**, contadas a partir da conclusão da compra.

BANNER DA PESQUISA EBIT EM E-MAIL

| DÚVIDAS?



Em caso de dúvida, acesse sua área logada em portal.ebit.com.br
ou entre em contato com adam.miranda@nielsen.com

Como faço para saber o meu Ebit ID (storeId)

Confira seu e-mail de confirmação de convênio Ebit para saber seu ID Ebit. Para saber seu ID entre em contato com convenio@ebit.com.br

OBRIGADO!